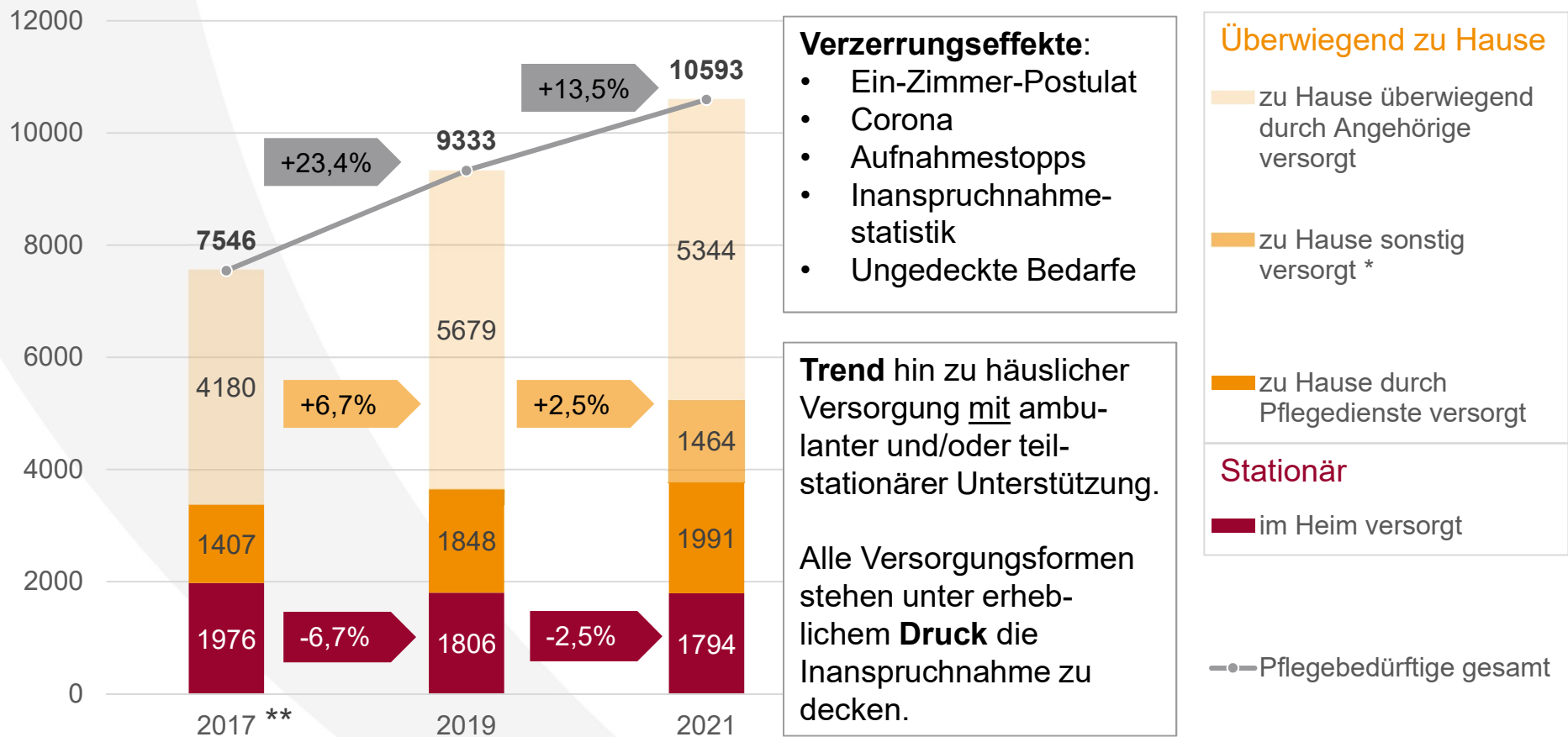


# Anlage 1

## Blitzlicht Pflegestatistik - StaLa BW (Teil I)

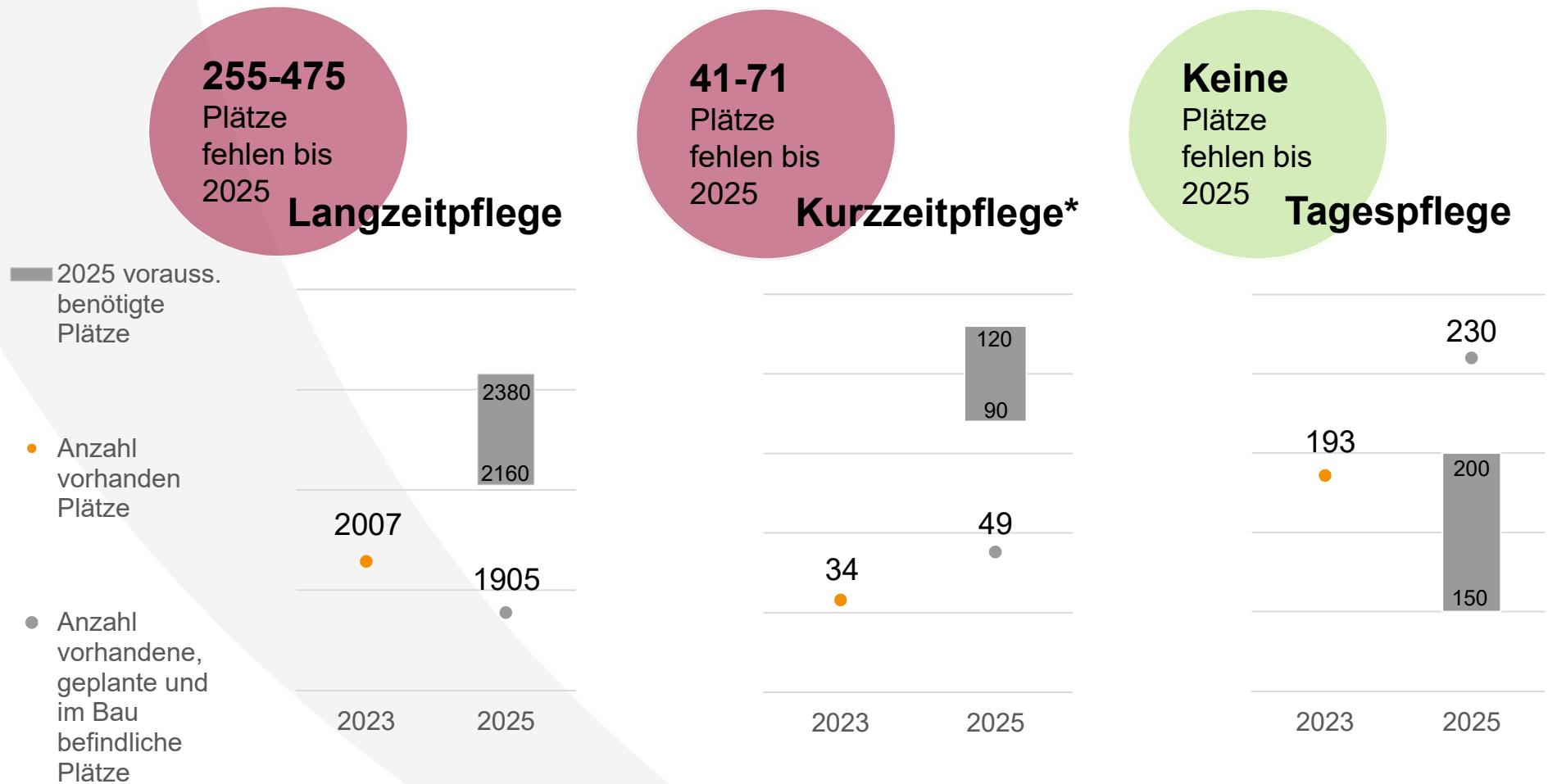
Pflegebedürftige nach SGB XI im Landkreis Lörrach



StaLa BW: Statistisches Landesamt Baden-Württemberg // \* Pflegebedürftige mit Pflegegrad 1 und ausschließlich landesrechtlichen Leistungen bzw. ohne Leistungen der Heime und Dienste sowie Pflegebedürftige mit Pflegegrad 1 und teilstationärer Pflege // \*\* seit Januar 2017 veränderte Begutachtungsrichtlinien  
 Quellen: (1) Statistisches Landesamt Baden-Württemberg (2019 und 2021): Eckdaten der Bundespflegestatistik für den Landkreis Lörrach (Abrufdatum: 14.02.2023.), eigene Berechnungen. (3) KVJS (2021): Fokus Pflege. Planungsperspektiven für die Stadt- und Landkreise, Vorausberechnungen, S. 47

# Anlage 1

## Blitzlicht Pflegestatistik - Kreispflegeplanung



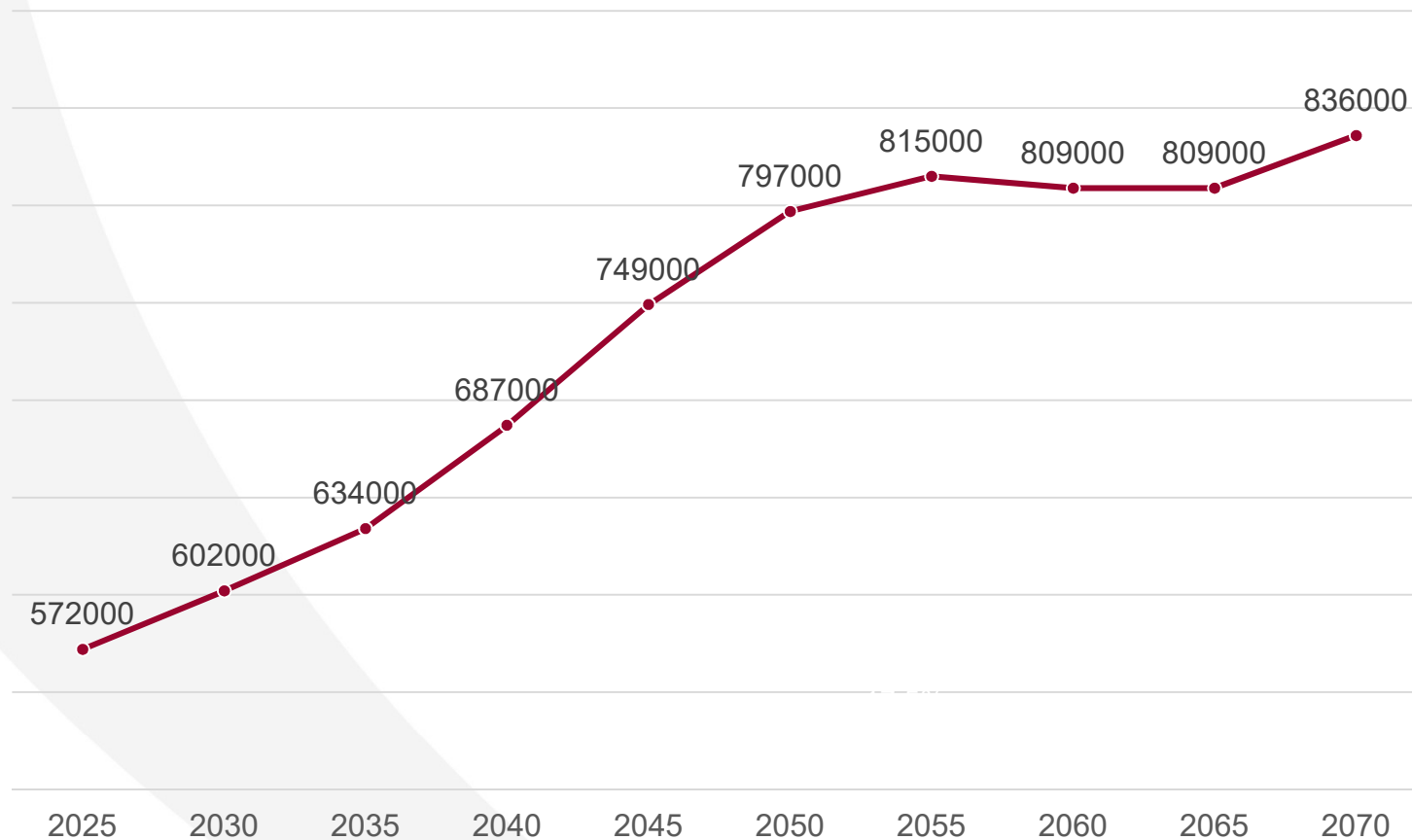
\* Solitäre Kurzzeitpflege // Quellen: eigene Erhebung, Bedarfseckwerte der kommunalen Spitzenverbände



## Anlage 1

# Blitzlicht Pflegestatistik - Destatis

Vorausberechnung Pflegebedürftige in Baden-Württemberg



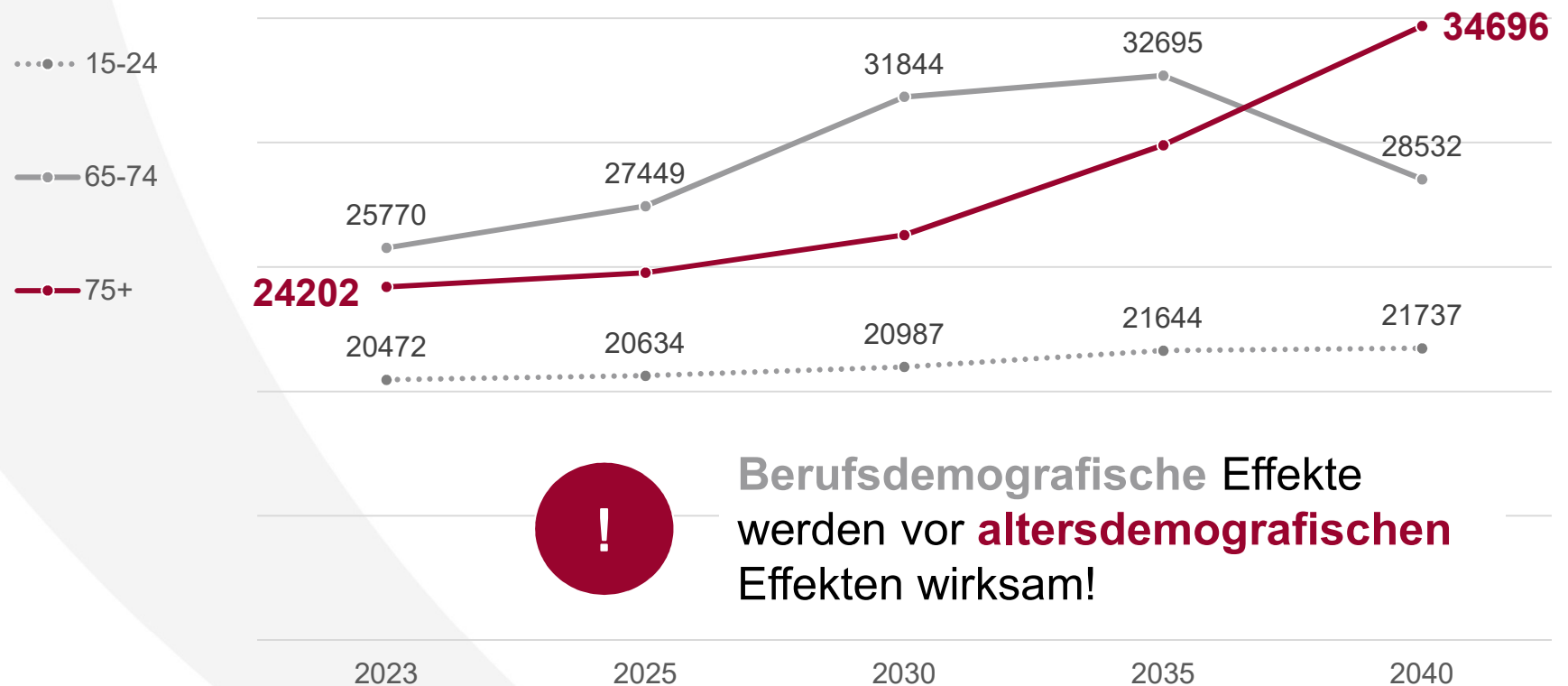
Destatis 2023: Pflegevorausberechnung – Deutschland und Bundesländer. Berichtszeitraum 2022-2070. Tabelle 12421-03/Pflegebedürftige in Baden-Württemberg bis 2070 in 1000. Kombination der 15. koordinierten Bevölkerungsvorausberechnung mit Daten der Pflegestatistik 2017-2021.



# Anlage 1

## Blitzlicht Pflegestatistik - StaLa BW (Teil II)

Bevölkerungsvorausberechnung für den Landkreis Lörrach



Berufsdemografische Effekte werden vor **alterdemografischen** Effekten wirksam!

Quelle: Statistisches Landesamt Baden-Württemberg (2022): Bevölkerung am 31.12.2020 und Vorausrechnung nach Alter und Geschlecht für den Landkreis Lörrach / mit Wanderungen – Gegenüberstellung exemplarischer Altersgruppen.



# Anlage 1

## Blitzlicht Pflegestatistik - Monitoring Pflegepersonal

### Wichtige Ergebnisse für den Landkreis Lörrach

33

Keine **Arbeitsmarktreserve** (33 arbeitslos gemeldete Alten-/Krankenpflegefachkräfte im Feb 2022)

360

**Einwanderung** ausbaubar: 2013-2020 haben 360 ausländische Pflegekräfte ihre Arbeit im Landkreis aufgenommen (Waldshut: 193 / Freiburg: 1.735)

12

Pflegekräfte in ambulanter/ stationärer Pflege sind **regionaler** orientiert als jene in Krankenhäusern (durchschnittlicher Anfahrtsweg ca. 12 km vs. 18km)

15

**Berufsverbleib** in BW länger als angenommen: Altenpflege Ø 15,2 Jahre, 3 von 4 mehr als 10 Jahre, Gesundheits-/(Kinder-)Krankenpflege: Ø 18,6 Jahre

### Was ist demnach zu tun?

- Zugang zu und Etablierung von attraktiven und angemessenen **Berufsbildern**
- **Regionale** Ausbildungskapazitäten und regionale Stellenausschreibungen hochrelevant, zusätzlich regional Pflegehilfskräfte ausbilden
- **Ausländische Pflegefachkräfte** anwerben

