








Legende

-  bestehende Betriebswege auf dem Deponiekörper
-  bestehende Betriebsflächen
-  Ausbaufäche Basisabdichtung / Zwischenabdichtung
-  baubeeinflusste Fläche Randbereiche
-  Flächen Baustelleneinrichtung
-  Zwischenlagerflächen
-  Fahrtrichtung Anlieferungen

Hinweise

- Die Anlieferungen erfolgen über den Eingangsbereich des Deponiegeländes.
- Es werden ausschließlich bestehende Fahrwege außerhalb des baubeeinflussten Bereiches genutzt.
- Innerhalb des baubeeinflussten Bereiches werden zusätzliche Baustraßen abhängig des Baufortschrittes angelegt.
- Der Anlieferverkehr erfolgt weitestgehend ohne Begegnungsverkehr in mit Einbahnregelung.
- Je nach Verfüllfortschritt der vorangegangenen Bauabschnitte werden temporäre Baustraßen auch über den Deponiekörper des 1. & 2. Bauabschnitte erfolgen.

f				
e				
d				
c				
b				
a				
	Datum	gez.	gepr.	Änderung

**Auftraggeber
Projekt**

**Landkreis Lörrach
Kreismülldeponie Scheinberg
Ausbau Deponieabschnitt DA IIIc**

Zeichnungsinhalt

**Lageplan 3. Bauabschnitt
baubeeinflusste Fläche und Verkehrswege**

	Datum	Name	Planungsstand / Maßstab	Kennzeichnung	
gez.	03.01.2023	Haßlinger	Entwurf	Projekt-Nr.	88.21-0035 --
				Datei-Nr.	88-21_0035_LP-Bauabschnitte dwg
gepr.	03.01.2023	Töhne	1:2.000	Zeichnung-Nr.	LP-BA3 --

INGENUM GREY GmbH

INGENUM GREY GmbH
 Wilhelm-Maybach-Straße 9
 55129 Mainz
 Deutschland

T +49 (0)6131 49372 0
 F +49 (0)6131 49372 00
 M info@ingenum-grey.de