

Bedarfsberechnung Schulsozialarbeit

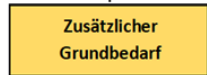
Prozentualer Aufschlag auf den Grundbedarf und den zusätzlichen Grundbedarf ab einem festgelegten Belastungsgrenzwert. Der Belastungsbedarf wird aus dem Durchschnitt der Belastungsfaktoren an den Wohnorten der SchülerInnen einer Schule errechnet.



Belastungsgrenzwert, ab dem ein Belastungsbedarf angerechnet wird

+

Prozentualer Aufschlag auf den Grundbedarf aufgrund schulspezifischer Besonderheiten



+

Landesweiter Stellendurchschnitt (VZÄ) pro SchülerIn (nach Schularten differenziert) (KVJS)



Bedarfsgrenzwert (Stellenanteil), ab dem eine Stelle gefördert wird



Belastungsbedarf: (Schülerbezogen)¶

- → Armutsquote / Anteil SGB II Bezieher¶
- → Arbeitslosigkeit / Anteil der SGB III Bezieher¶
- → Hilfen zur Erziehung (HZE) oder Einsatz von SPFH¶
- → Migrationsanteil oder Anteil ausländischer Schüler*innen¶
- → Anteil der alleinerziehenden Elternteile¶
- → Jugendkriminalität¶



Zusätzlicher Grundbedarf: (Schulbezogen)¶

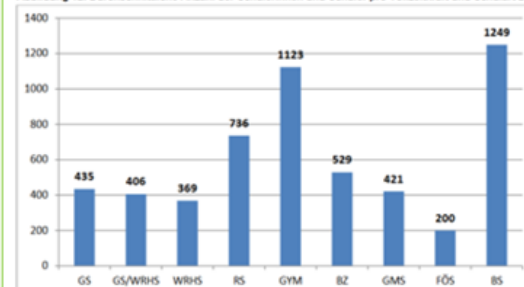
- → Ganztagesbetrieb der Schule¶
- → Vorhandensein von Inklusionsklassen in der Schule¶
- → Vorhandensein von Sprachvorbereitungsklasse(n) in der Schule¶
- → Anzahl der Schulabgänger in andere Schulformen¶



Grundbedarf: (Schulartbezogen)¶

Landesweite Schüleranzahl pro Vollzeitstelle Schulsozialarbeit nach Schularten differenziert ..

Abbildung 12: Durchschnittliche Anzahl der Schülerinnen und Schüler pro Vollzeitkraft und Schulart 2019/2020

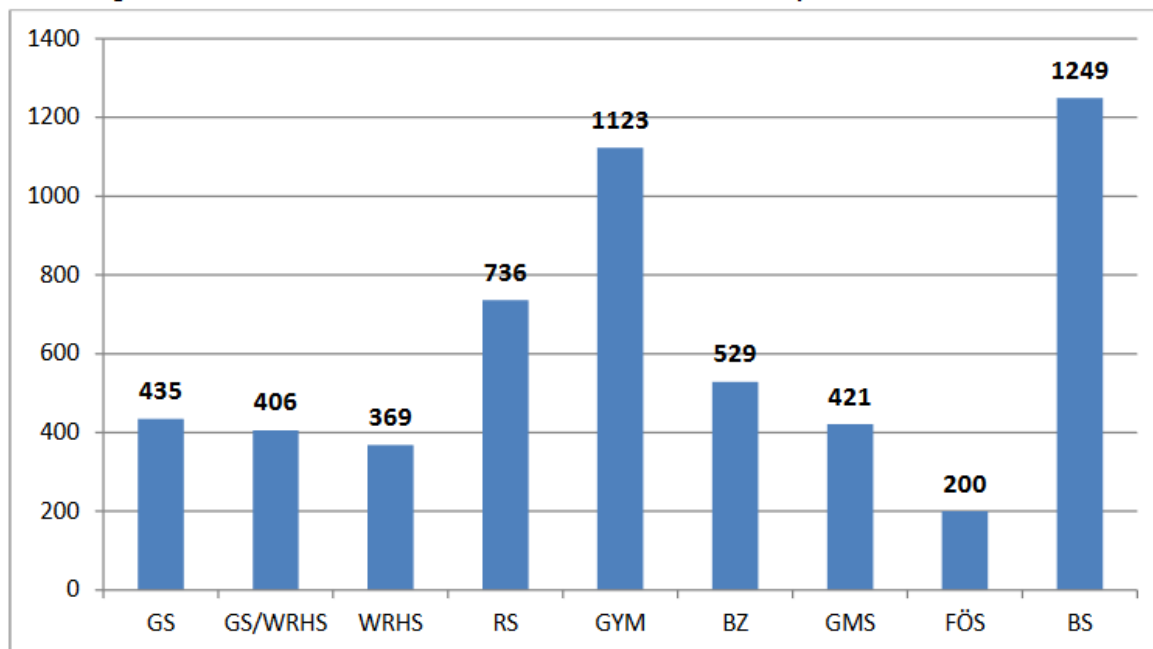


GS: Grundschule; GS/WRHS: Grund-/Haupt-/Werkrealschule; WRHS: Werkreal-/Hauptschule; RS: Realschule; GYM: Gymnasium; BZ: Bildungszentrum mit mehreren Schularten; GMS: Gemeinschaftsschule; FOS/SBBZ: Förderschule/ Sonderpädagogische Bildungs- und Beratungszentrum; BS: Berufliche Schule
Quelle: KVJS, beantragte Stellen Schuljahr 2019/2020, Stand 04.11.2020 vor Abrechnung



KVJS Statistik: Landesweiter Durchschnitt der Schulanzahl pro Vollzeitstelle Schulsozialarbeit nach Schulart differenziert (Grundbedarf)

Abbildung 12: Durchschnittliche Anzahl der Schülerinnen und Schüler pro Vollzeitkraft und Schulart 2019/2020



GS: Grundschule; GS/WRHS: Grund-/Haupt-/Werkrealschule; WRHS: Werkreal-/Hauptschule; RS: Realschule; GYM: Gymnasium; BZ: Bildungszentrum mit mehreren Schularten; GMS: Gemeinschaftsschule; FÖS/SBBZ: Förderschule/ Sonderpädagogische Bildungs- und Beratungszentrum; BS: Berufliche Schule
Quelle: KVJS, beantragte Stellen Schuljahr 2019/2020, Stand 04.11.2020 vor Abrechnung