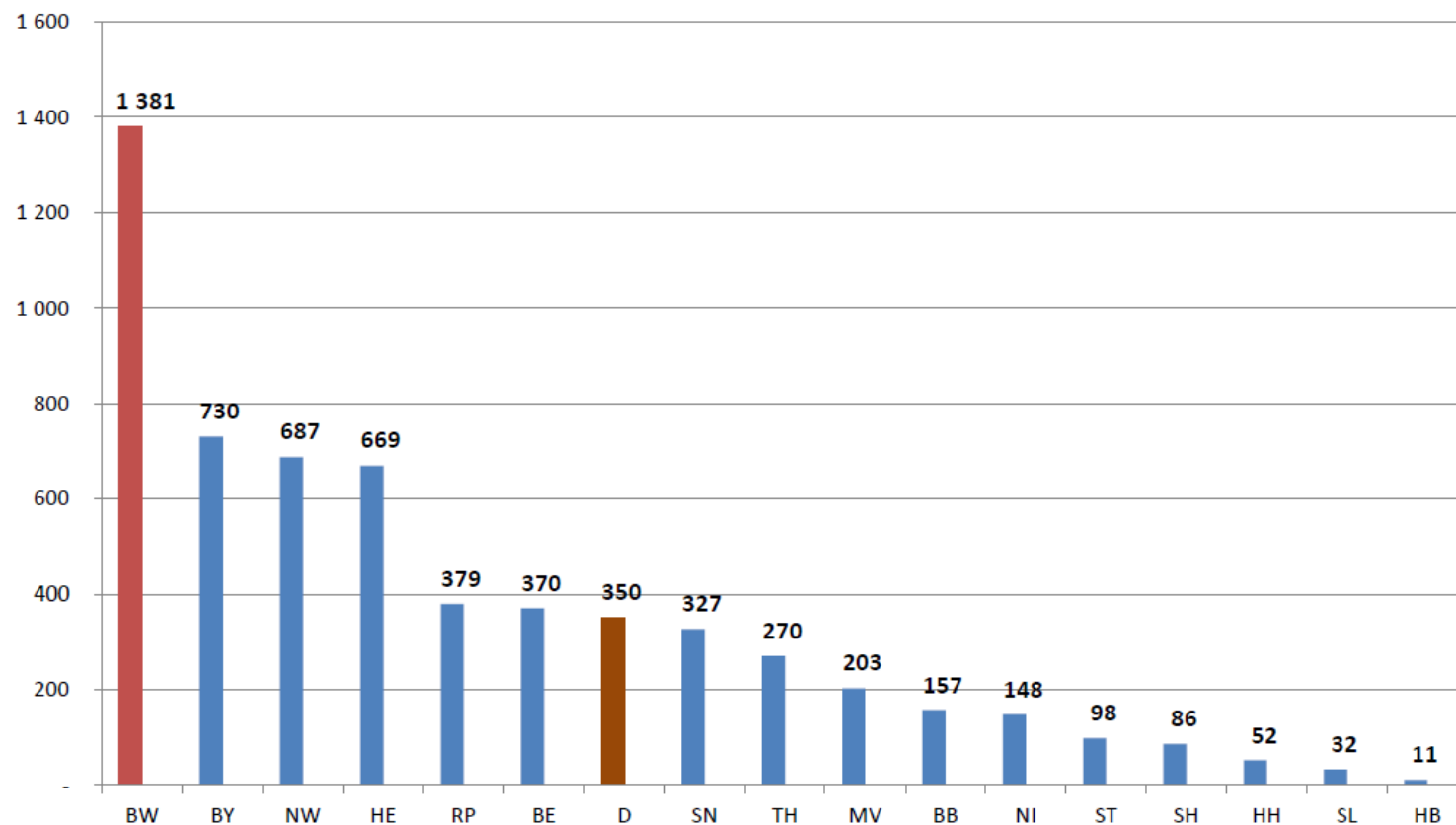


Kennzahlen zur Schulsozialarbeit im Landkreis Lörrach im Schuljahr 2018/19

V / SST Planung, Steuerung & Koordination

Schulsozialarbeit im Bundesvergleich

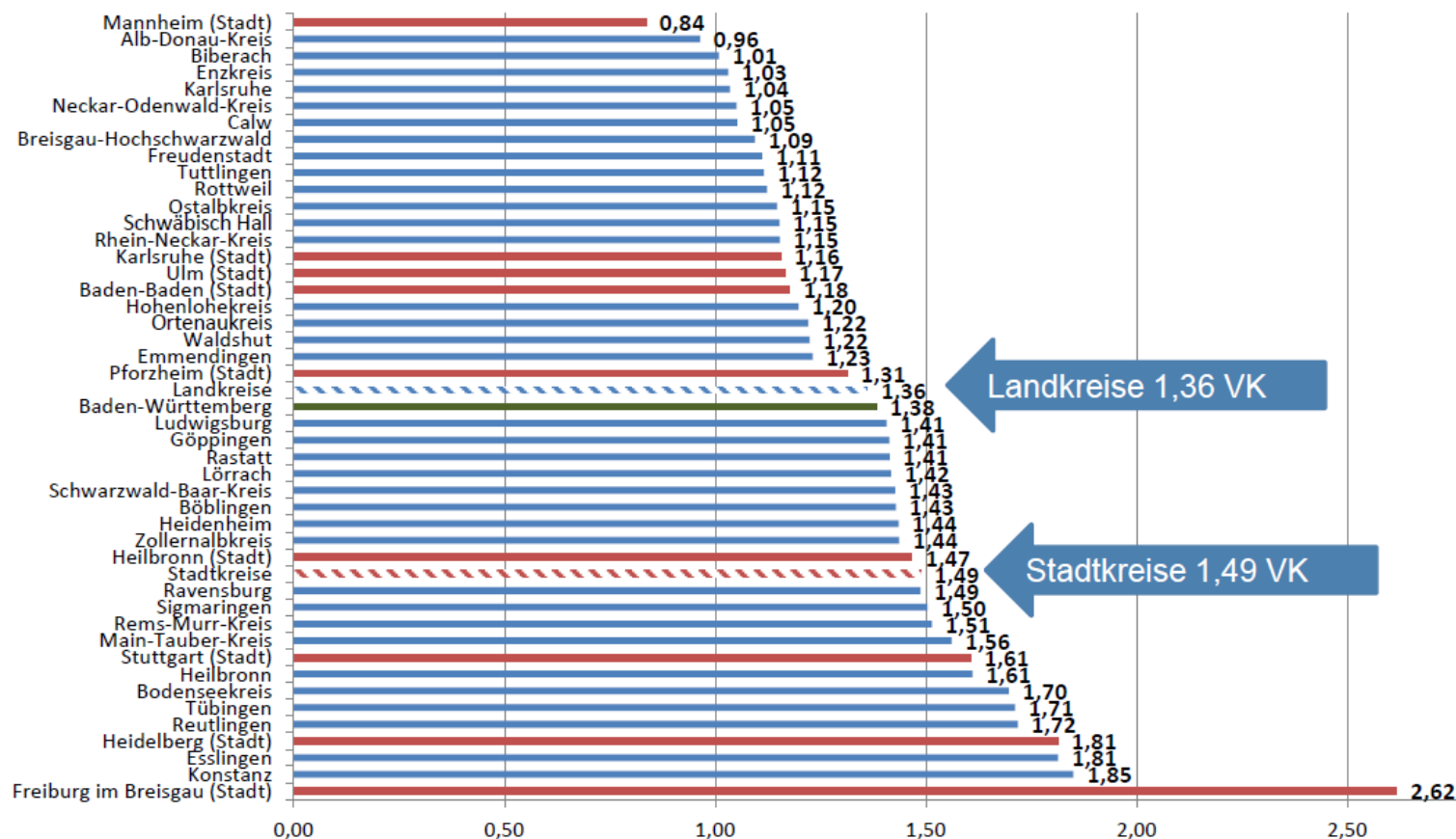
Im Arbeitsbereich Schulsozialarbeit tätige Personen am 31.12.2016 nach Länder



Länderabkürzungen: SH = Schleswig-Holstein; HH = Hamburg; NI = Niedersachsen; HB = Bremen; NW = Nordrhein-Westfalen; HE = Hessen; RP = Rheinland-Pfalz; BW = Baden-Württemberg; BY = Bayern; SL = Saarland; BE= Berlin; BB = Brandenburg; MV = Mecklenburg-Vorpommern; SN = Sachsen; ST = Sachsen-Anhalt; TH = Thüringen



Vollkraftstellen Schulsozialarbeit pro 1.000 junger Menschen im Alter von 6 bis unter 18 Jahren (beantragte Stellen Schuljahr 2018/19)



Datenquelle Vollkraftstellen: Beantragte Stellen für das Schuljahr 2018/2019, Stand 03.09.2019
 Datenquelle Bevölkerung: Statistisches Landesamt, Bevölkerungsforschung 31.12.2018

Kinder und Jugendarbeit / Jugendsozialarbeit auf Kommunalen Ebene in Baden-Württemberg

Kernaussagen Berichterstattung 2019



KVJS

Kommunalverband für
Jugend und Soziales
Baden-Württemberg

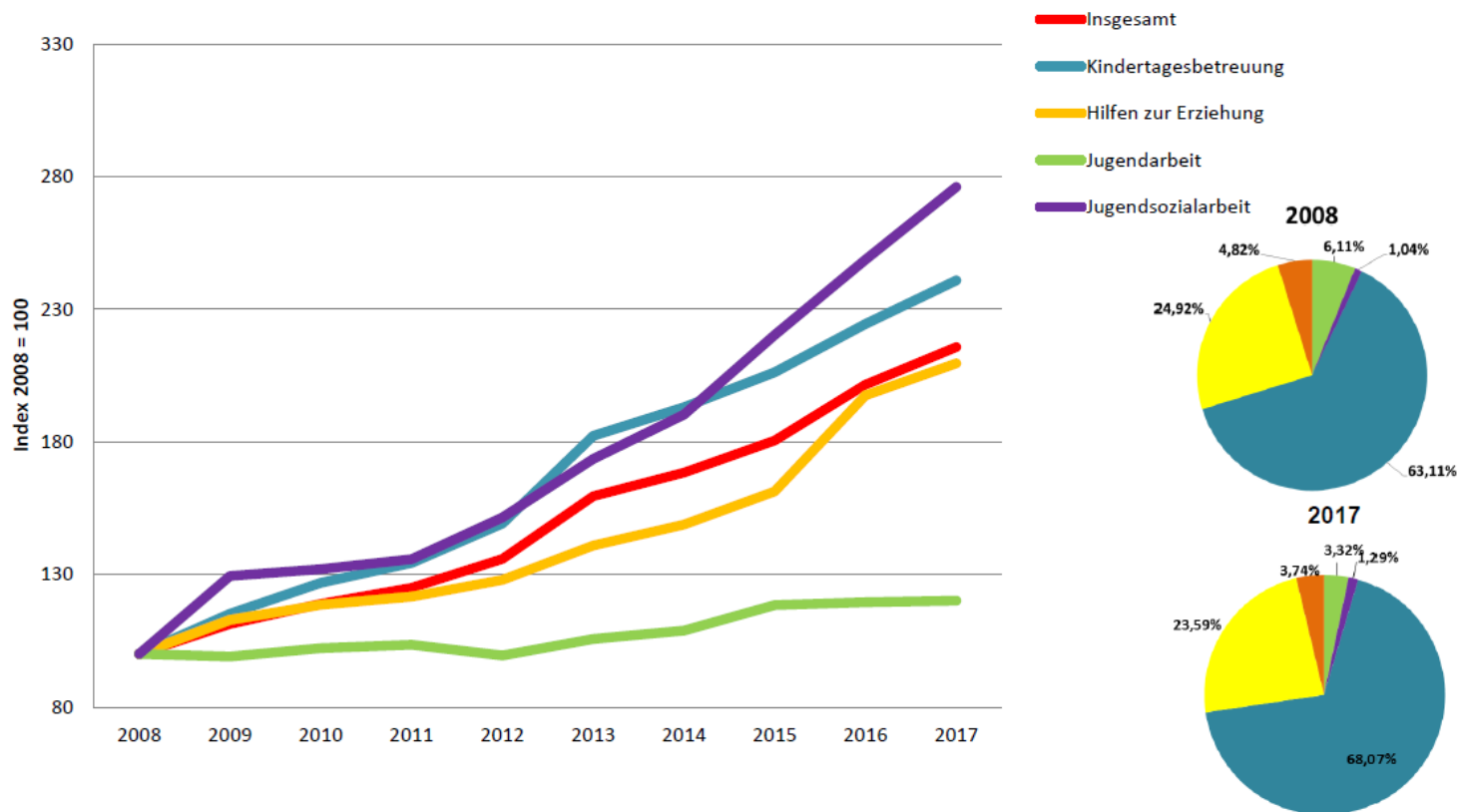
Enorme Ausgabensteigerungen im Feld der Jugendsozialarbeit /
Schulsozialarbeit

Der **Anteil** der **Ausgaben** für die Kinder- und Jugendarbeit an den
Gesamtaufwendungen für die Jugendhilfe hat sich seit 2013
kontinuierlich **verringert** auf nun **3,32%**.

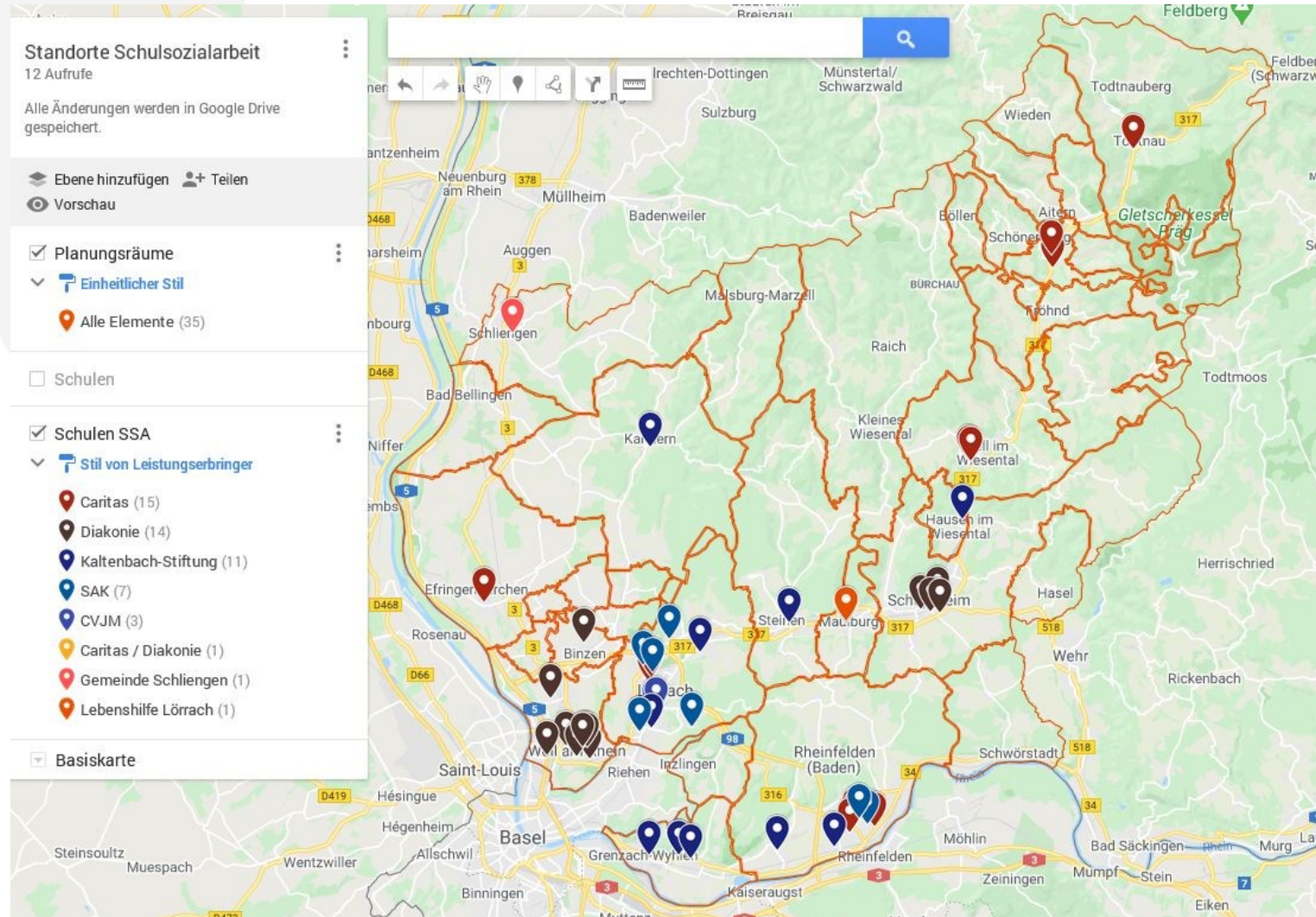
Ein analoge Entwicklung zeigt sich bei den ausgeschütteten
Fördermitteln der Jugendamtsbezirke für die Arbeitsfelder
Jugendarbeit/Jugendsozialarbeit.



Ausgaben der öffentlichen Hand für ausgewählte Leistungen nach dem SGB VIII 2008 bis 2017 (Index 2008 = 100)



Standorte der Schulsozialarbeit im Landkreis Lörrach



Einzelberatungen von Schüler/innen, Kontakte der Schulsozialarbeit mit dem Jugendamt

Individuelle Beratungen von Schüler/innen			
	bis zu drei Termine	mehr als drei Termine	gesamt
weiblich	1375	707	2082
männlich	1260	744	2004
gesamt	2635	1451	4086
Kontakt zum Jugendamt wg. Hilfebedarf			
weiblich	111		
männlich	102		
gesamt	213		
Hilfeplangespräche			
weiblich	36		
männlich	52		
gesamt	88		



Anzahl der Schüler/innen, wegen denen die Schulsozialarbeit Kontakte zu anderen Fachdiensten, z.B. Suchtberatung aufgenommen hat

Kontakt zu anderen Fachdiensten	
weiblich	234
männlich	222
gesamt	456
Bedarf an sonderpäd. Förderung	
weiblich	39
männlich	75
gesamt	114



Einzelberatungen von Erziehungsberechtigten

Beratung von Erziehungsberechtigten		
individuelle Beratung		
weiblich	726	
männlich	334	
gesamt	1060	
allg. Fragen der Erziehung und Bildung		
weiblich	439	
männlich	217	
gesamt	656	
erzieherischer Kinder- u. Jugendschutz		
weiblich	231	
männlich	128	
gesamt	359	



Sozialpädagogische Arbeit mit Schulklassen und Gruppen mindestens drei mal 45 min.

Gruppenarbeit zur Förderung sozialer Kompetenz, Konfliktfähigkeit u. Gewaltprävention						
mindestens dreimal 45 min. od. halbtägige Veranstaltung						
Gruppen	197	Teilnehmer	2277			
Klassen	179	Teilnehmer	3820			
gesamt	376		6097			
Gruppenarbeit zur Unterstützung beim Übergang Schule/Beruf						
Gruppen	19	Teilnehmer	280			
Klassen	45	Teilnehmer	791			
gesamt	64		1071			
Gruppenarbeit Suchtprävention, Gesundheitsförderung, erzieherischer Kinder- u. Jugendschutz						
Gruppen	48	Teilnehmer	852			
Klassen	82	Teilnehmer	1444			
gesamt	130		2296			
Arbeit mit Schulklassen zur Konfliktbewältigung bei Problemen wie Ausgrenzung, Mobbing etc.						
Klassen	103	Teilnehmer	2203			



Sozialpädagogische Arbeit mit Schulklassen und Gruppen mindestens drei mal, aber weniger als 45 min. u. Projekte

Gruppenarbeit zur Förderung sozialer Kompetenz, Konfliktfähigkeit u. Gewaltprävention					
mindestens dreimal im Schuljahr, aber weniger als 45 min., z.B. Streitschlichter					
Kompetenz, Konfliktfähigkeit u. Gewaltprävention					
Gruppen	137	Teilnehmer	1413		
Klassen	179	Teilnehmer	3820		
gesamt	316		5233		
Gruppenarbeit zur Unterstützung beim Übergang Schule/Beruf					
Klassen	19	Teilnehmer	197		
gesamt	19		197		
Gruppenarbeit Suchtprävention, Gesundheitsförderung, erzieherischer Kinder- u. Jugendschutz					
Klassen	44	Teilnehmer	719		
gesamt	44		719		
Arbeit mit Schulklassen zur Konfliktbewältigung bei Problemen wie Ausgrenzung, Mobbing etc.					
Klassen	103	Teilnehmer	2203		
Integrative Arbeit/Unterstützungsangebote in VKL-Klassen					
Klassen	13	Teilnehmer	205		
Integrative Arbeit/Unterstützungsangebot in VABO-Klassen					
Klassen	3	Teilnehmer	55		
Gemeinwesenprojekte im schulischen Umfeld					
Projekte	48	Teilnehmer	1755		



Von der Schulsozialarbeit erreichte Schüler/innen durch Einzelberatungen vs. Gruppen-/Klassenarbeit

Individuelle Beratungen von Schüler/innen	4.086
erreichte Schüler/innen durch Gruppen/Klassenarbeit	12.570
erreichte Erziehungsberechtigte	2.075

