



KVJS

Kommunalverband für
Jugend und Soziales
Baden-Württemberg

Leistungen der Eingliederungshilfe nach dem Sozialgesetzbuch XII: Der Landkreis Lörrach im Zeit- und Kreisvergleich

Christine Blankenfeld

Leiterin des Referates Sozialplanung, investive Förderung

Maxi Schmeißer

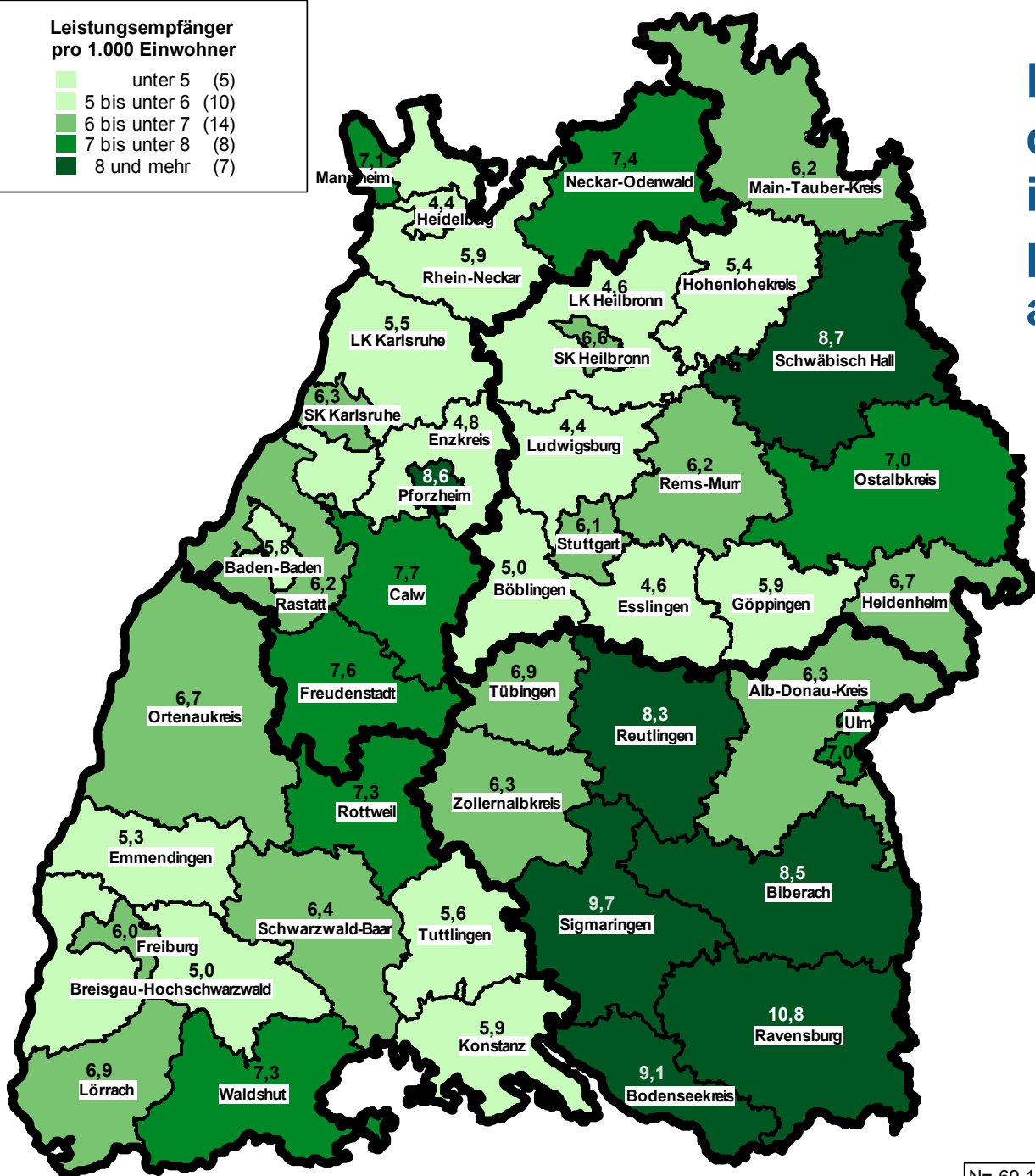
Sozialwissenschaftliche Mitarbeiterin

20.06.2018

Leistungsempfänger
pro 1.000 Einwohner

- unter 5 (5)
- 5 bis unter 6 (10)
- 6 bis unter 7 (14)
- 7 bis unter 8 (8)
- 8 und mehr (7)

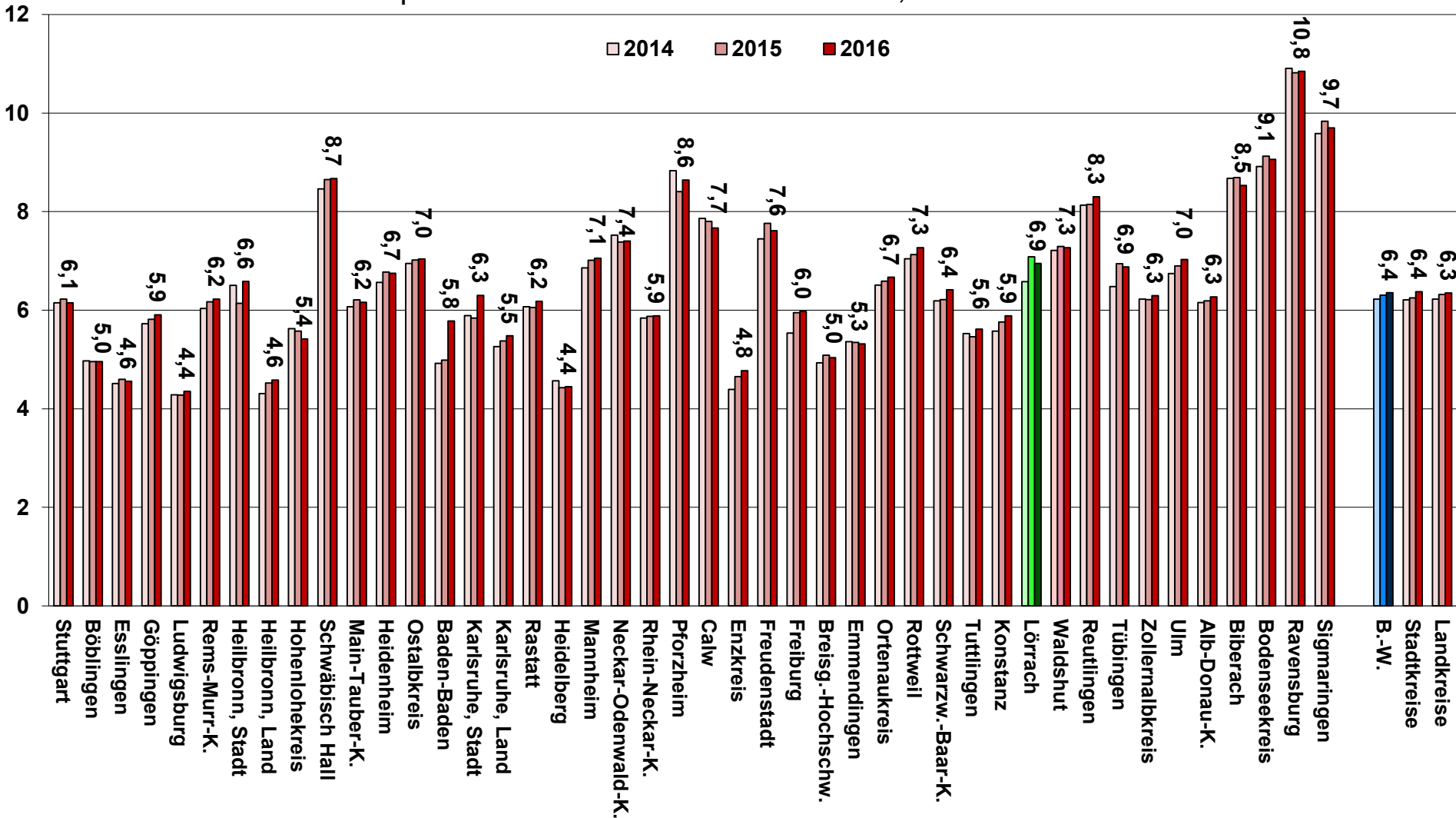
Leistungsempfänger der Eingliederungshilfe insgesamt pro 1.000 Einwohner am Stichtag 31.12.2016



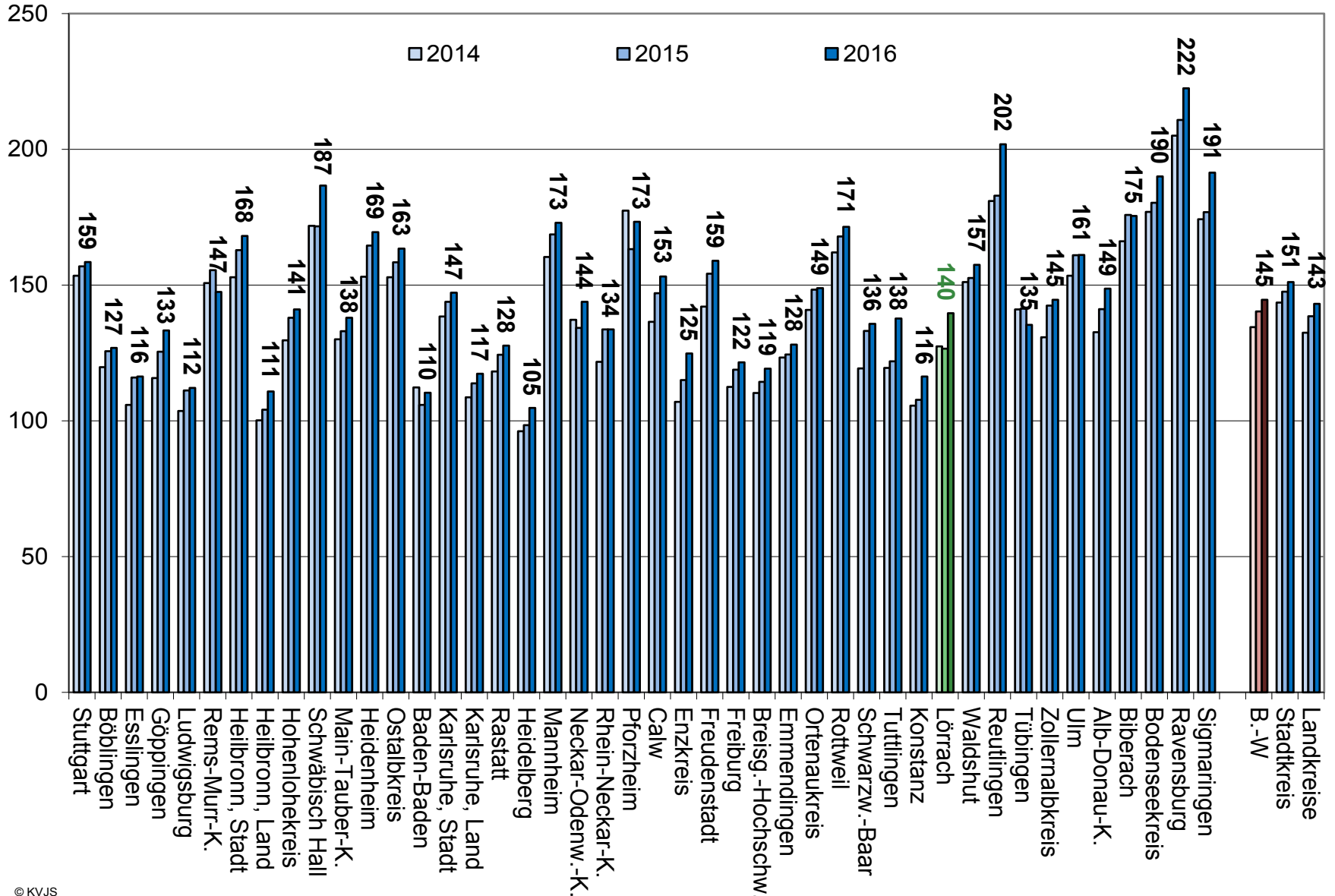
Ba.-Wü.: 6,4
Landkreise: 6,4
Lörrach: 6,9

N= 69.111

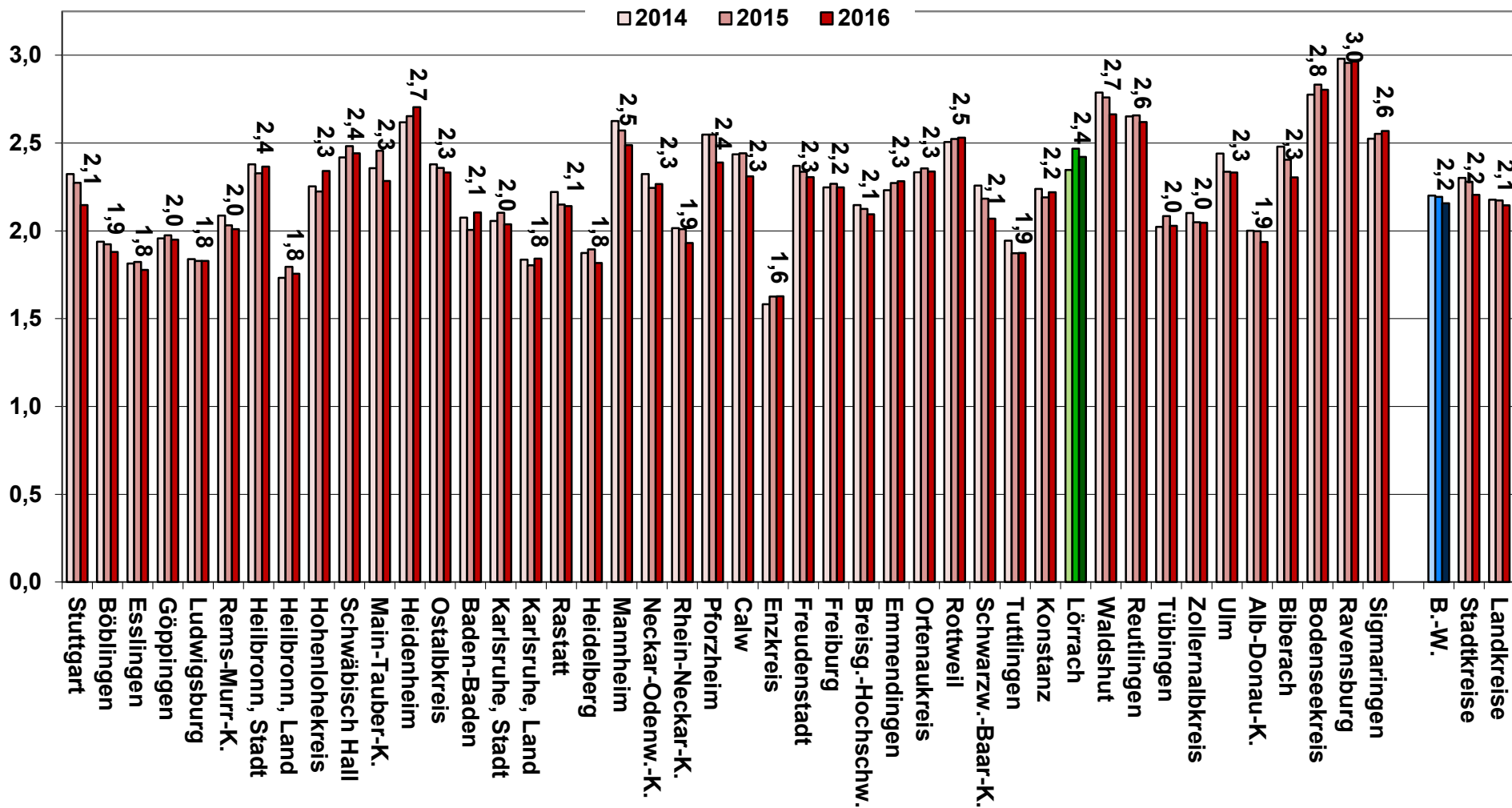
Leistungsempfänger in der Eingliederungshilfe nach SGB XII insgesamt pro 1.000 Einwohner am 31.12.2014, 2015 und 2016



Gesamt-Nettoausgaben in der Eingliederungshilfe nach SGB XII: Jahresaufwand in Euro pro Einwohner am 31.12.2014, '15 und '16



Leistungsempfänger in der Eingliederungshilfe nach SGB XII im stationären Wohnen insgesamt (einschließlich Schüler) pro 1.000 Einwohner am 31.12.2014, 2015 und 2016



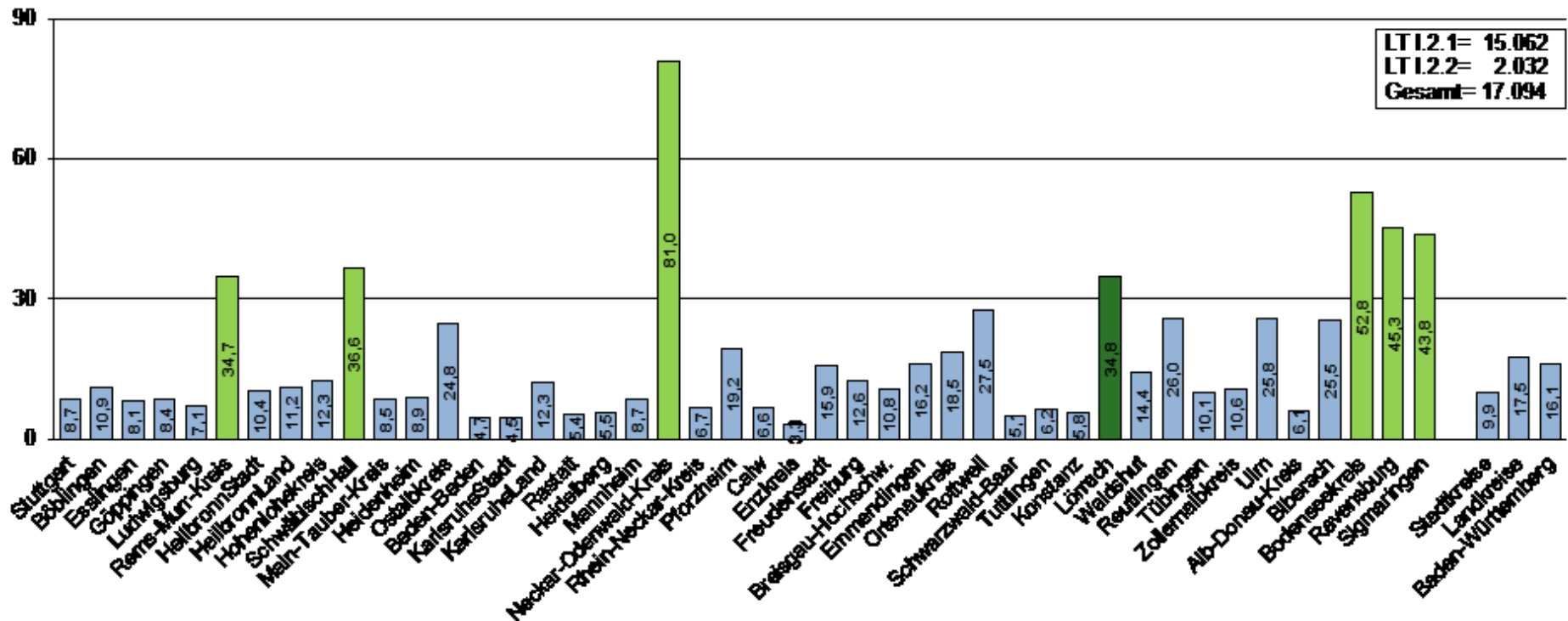
Erwachsene mit geistiger und körperlicher Behinderung – belegte Plätze im stationären Wohnen am 31.12.2014 je 10.000 Einwohner



KVJS

Kommunalverband für
Jugend und Soziales
Baden-Württemberg

Standortperspektive

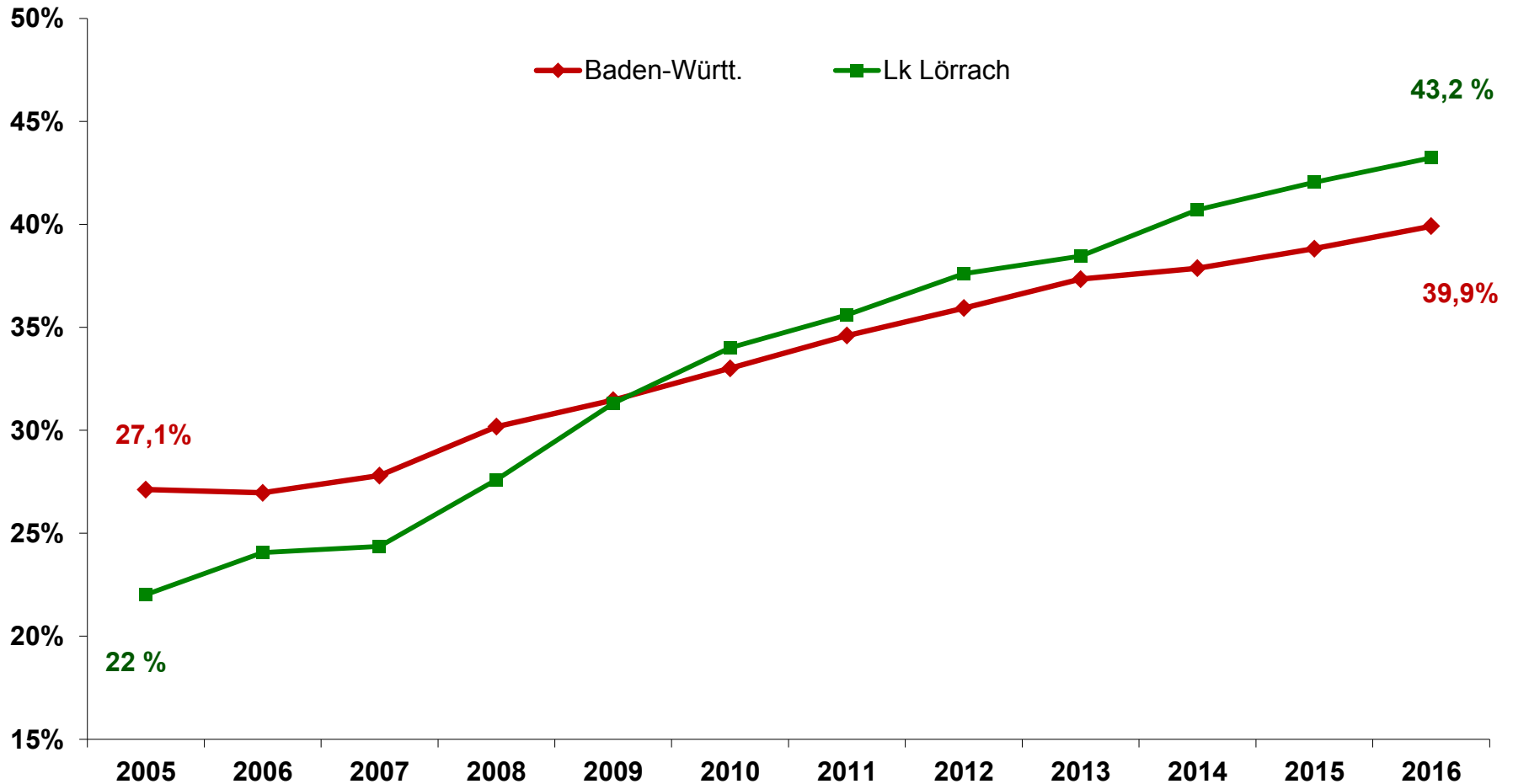


Ambulantisierungsquote



KVJS

Kommunalverband für
Jugend und Soziales
Baden-Württemberg

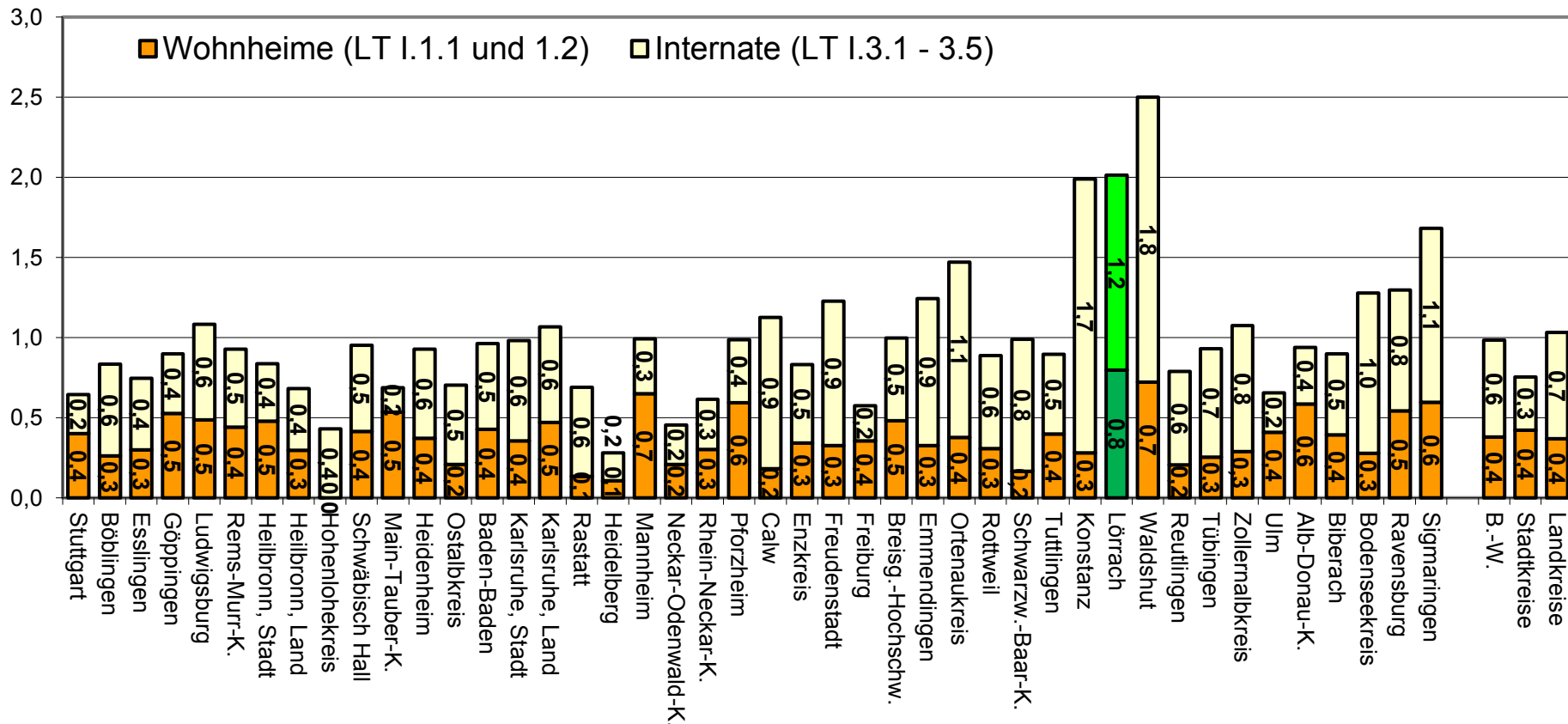


Junge Menschen im stationären Wohnen der Eingliederungshilfe nach SGB XII nach Art der Unterbringung (Internat, Wohnheim) pro 1.000 Einwohner unter 21 am 31.12.2016



KVJS

Kommunalverband für
Jugend und Soziales
Baden-Württemberg



Entwicklung stationäres Wohnen Kinder/Jugendliche 2005 - 2016



KVJS

Kommunalverband für
Jugend und Soziales
Baden-Württemberg

Jahr	Wohnheime	Internate	insgesamt
2005	36	85	121
2006	31	81	112
2007	29	74	103
2008	41	69	110
2009	44	79	123
2010	35	82	117
2011	33	80	113
2012	34	72	106
2013	36	71	107
2014	35	65	100
2015	33	60	93
2016	38	58	96
2017	30	59	89

Vielen Dank für Ihre Aufmerksamkeit



KVJS

Kommunalverband für
Jugend und Soziales
Baden-Württemberg

Quellen:

- **KVJS Berichterstattung: Leistungen der Eingliederungshilfe nach dem SGB XII. Planungs- und Steuerungsunterstützung für die Stadt- und Landkreise in Baden-Württemberg 2016**
<https://www.kvjs.de/soziales/statistik-steuerungsunterstuetzung/eingliederungshilfe/>
- **KVJS Berichterstattung: Situationsanalyse zum Stand der Sozial- und Teilhabeplanung in Baden-Württemberg. Ergebnisse einer Datenerhebung zur Situation von Menschen mit geistiger und körperlicher Behinderung und Menschen mit seelischer Behinderung aus den Jahren 2014 und 2015**
<https://www.kvjs.de/soziales/statistik-steuerungsunterstuetzung/situationsanalyse/>